





ВСТРАИВАЕМЫЕ  
В ПОТОЛОК



## ВСТРАИВАЕМЫЕ В ПОТОЛОК


---



### РС.СТАНДАРТ СР 10, РС.СТАНДАРТ СР 11

- ① **ПОЛИКАРБОНАТ.** Рассеиватель из поликарбоната, устойчивого к УФ и горению.
  - ② **СВЕТОВАЯ ОТДАЧА.** СР 10 до 120 лм/Вт, СР 11 до 140 лм/Вт.
  - ③ **ЭКОНОМИЯ ЭЛЕКТРОЭНЕРГИИ.** СР 10 до 60 %, СР 11 до 70 % по сравнению со светильниками на люминесцентных лампах.
  - ④ **ГАРАНТИЯ 5 ЛЕТ.** Полезный срок службы 50 000 ч (L70B50).
  - ⑤ **РАВНОЯРКАЯ ПОВЕРХНОСТЬ.** Индивидуальные линзы для равномерного свечения.
-

# РС.СТАНДАРТ СР 10, РС.СТАНДАРТ СР 11 СВЕТИЛЬНИК СВЕТОДИОДНЫЙ



## ЭЛЕКТРИЧЕСКИЕ ПОКАЗАТЕЛИ

	СР 10	СР 11
Мощность, Вт	36	25
Номинальное напряжение, В	220-240	
Рабочее напряжение, В	176-264	
Частота, Гц	50/60	
Коэффициент мощности	> 0,95	
Класс защиты от поражения электрическим током	Класс II	

## МЕХАНИЧЕСКИЕ ПОКАЗАТЕЛИ

Материал корпуса	Сталь
Цвет корпуса	Белый
Материал рассеивателя	Поликарбонат
Размеры, мм	595 x 595 x 26
Ударопрочность	IK 02
Степень защиты IP	IP 40 (оптическая часть) / IP20
Диапазон рабочих температур, °С	-20 ... +40

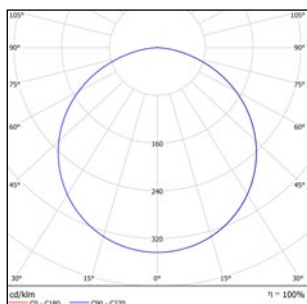
## СВЕТОТЕХНИЧЕСКИЕ ПОКАЗАТЕЛИ

	СР 10	СР 11
Светоотдача, лм/Вт	120	140
Световой поток, лм	4300	3500
Цветовая температура, К	4000 / 6500	
Индекс цветопередачи	> 80	
Коэффициент пульсации	< 1%	
Тип кривой силы света	Косинусная (120 гр)	
Номинальный срок службы, ч	50 000 (L70B50)	

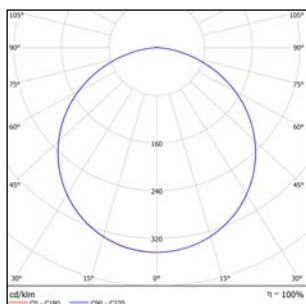
## ПРОЧИЕ ПОКАЗАТЕЛИ

Гарантия, лет	5
Версия с блоком аварийного питания	Да, 3 часа
Подходит для встраиваемого монтажа	Да
Подходит для накладного и подвесного монтажа	Да (аксессуары приобретаются отдельно)

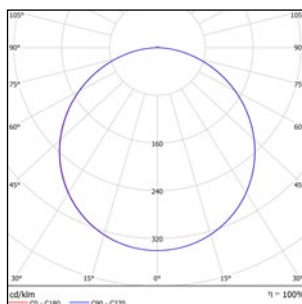
## Фотометрия



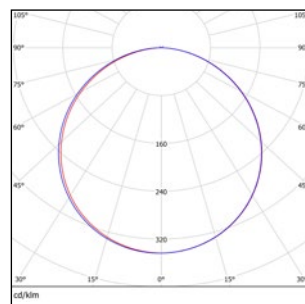
CP 10 R 36W OP 840  
W60L60



CP 10 R 36W OP 865  
W60L60



CP 11 R 25W OP 840  
W60L60

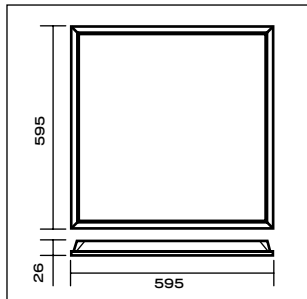


CP 11 R 25W OP 865  
W60L60

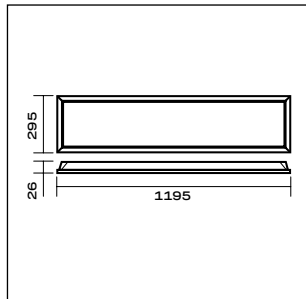
## ВСТРАИВАЕМЫЕ В ПОТОЛОК

РС.СТАНДАРТ CP 10,  
РС.СТАНДАРТ CP 11

Габаритные размеры, мм



CP 10 R W60L60,  
CP 11 R W60L60



CP 10 R W30L120,  
CP 11 R W30L120

Дополнительные изображения



CP 10 R W60L60,  
CP 11 R W60L60



CP 10 R W60L60,  
CP 11 R W60L60



CP 10 R W60L60,  
CP 11 R W60L60



CP 10 R W60L60,  
CP 11 R W60L60



Модели серии

Код РС	Артикул	Наименование	Мощность, Вт	Световой поток, лм	Цветовая температура, К	ДхШхВ, мм	Вес, кг	Блок аварийного питания
1834821	14061023059	CP 10 R 36W OP 840 W60L60	36	4300	4000	595x595x26	1,4	Нет
1834822	14061023060	CP 10 R 36W OP 865 W60L60	36	4300	6500	595x595x26	1,4	Нет
1834823	14061023061	CP 11 R 25W OP 840 W60L60	25	3500	4000	595x595x26	1,4	Нет
1834824	14061023062	CP 11 R 25W OP 865 W60L60	25	3500	6500	595x595x26	1,4	Нет
1848181	14061023158	CP 10 R 36W OP 840 W60L60 EL	36	4300	4000	595x595x26	2,4	Да, 3 часа
1848182	14061123159	CP 11 R 25W OP 840 W60L60 EL	25	3500	4000	595x595x26	2,4	Да, 3 часа

## ВСТРАИВАЕМЫЕ В ПОТОЛОК

РС.СТАНДАРТ СР 10,  
РС.СТАНДАРТ СР 11

### Аксессуары

Код РС	Артикул	Наименование	Описание	Фото продукта	ДхШхВ, мм
1834825	14061023063	СР 10 SMB 600х600	Рамка для накладного монтажа, белая		600х600х70
1834826	14061023064	СР 10 Suspension set	Комплект подвесов, длина тросов 1 м		—